



Toyota
Professional



PROACE CITY & PROACE CITY ELEKTROMOS

KIFEJEZETTEN ÖNRE
ÉS VÁLLALKOZÁSÁRA SZABVA





A kompakt és jól variálható Proace City modellt úgy tervezték meg, hogy bármilyen munkában jó társ legyen, mostantól pedig elektromos változatban is elérhető. A Proace City EV modellváltozat belépőt kínál az alacsony károsanyag-kibocsátású városi zónákba, és kiemelkedően gazdaságos működésével büszkén csatlakozik a Proace modellpalettához. Egyféle karosszériaváltozatával és kétféle hosszúságával akár 4,3 m³ rakodóteret és olyan kategóriaelső megoldásokat kínál, mint a Smart Cargo rendszer – a Proace City ezzel továbbra is kielégít minden igényt, amelyet egy városi vállalkozás támaszthat.



PANEL VAN

Elérhető rövid és hosszú tengelytávú változatban.

TARTALOM

- 4 Proace City elektromos
- 6 Elektromos hatótávolság
- 8 Elektromos töltés
- 10 Elektromos csatlakozás
- 12 Karosszériaváltozatok
- 14 Praktikum
- 16 Smart Cargo
- 18 Utastér
- 20 Hajtásláncok
- 22 Biztonság
- 24 Elektromos felszereltségi szintek
- 28 Hagyományos hajtású felszereltségi szintek
- 32 Tartozékok
- 36 Színek, keréktárcsák és kárpitok
- 38 Modellválaszték
- 40 Műszaki adatok
- 46 Toyota Professional

ELEKTROMOS TELJESÍTMÉNY. ZÉRÓ KÁROSANYAG- KIBOCSÁTÁS.

A városi mindennapokra felkészülve a Proace City EV akkumulátoros elektromos (BEV), zéró károsanyag-kibocsátású hajtásláncot kapott. A Proace City paletta határokra nem ismerő variálhatósága most a BEV verzió kiemelkedő hatékonyságával párosul. Ez lesz az Ön legyőzhetetlen városi mindenese, amely minden kihívásra felkészült. Vezessen egész nap kiemelkedő kényelemben, köszönhetően az utastérben uralkodó csendnek és az akár 275 kilométeres hatótávolságnak. Élvezze az erőteljes villanymotor nyújtotta vezetési élményt, függetlenül attól, hogy hány megálló vár még Önre a nap folyamán. Az utastérben a BEV-funkciók folyamatosan nyomon követik az akkumulátor töltöttségét és a fogyasztást, így Önnek emiatt sem kell aggódnia – teljes mértékben a munkájára koncentrálhat.

5 KULCSFONTOSÁGÚ ÉRV AZ ELEKTROMOS VERZIÓ VÁSÁRLÁSA MELLETT



ALACSONY FENNTARTÁSI KÖLTSÉGEK

Élvezze ki az üzemanyag, az adók és a karbantartás terén elérhető megtakarításokat. A Proace City EV minden egyes körrel még hatékonyabbá teszi vállalkozását.



ZÉRÓ KÁROSANYAG-KIBOCSÁTÁS

Vegye be a várost csendben, károsanyag-kibocsátás nélkül, élvezve a kiemelkedő teljesítményt és a parkoláson megspórolt pénzt.



AKÁR 275 KM HATÓTÁVOLSÁG*

A Proace City EV kiváló hatótávolságának köszönhetően egyetlen munka sem lehet túl messze.



GYORSTÖLTÉS

Legyen mindig a csúcson: a nyilvános gyorsöltők segítségével mindössze 30 perc alatt 80 százalékra tölthető az akkumulátor.



KOMPROMISSZUMMENTES TEHERBÍRÁS

Lenyűgöző, 700 kilogrammos terhelhetőséget és 750 kilogrammos vontatási kapacitást tud felmutatni az autó.

* WLTP kalkulációk alapján.











18°C |  |



MENU  | 2D 

 Search...

 |  | 

A multimédiás képernyő segít egyértelműen nyomon követni a hatótávolságot, így minden útnak magabiztosan vághat neki.



AZ AKKUMULÁTOR FELADATA

A Proace City EV akkumulátora egy elektromotort táplál, amely hajtja a kerekeket. Álló helyzetben kikapcsol, míg fékezés közben visszatáplál, minimumra csökkentve az energiaveszteséget. Amikor a töltöttség alacsony, vagy az akkumulátor teljesen lemerült, egyszerűen újratölthető egy hagyományos otthoni konnektor vagy dedikált töltőpont segítségével.



HÁROM VEZETÉSI ÜZEMMÓD ÁLL RENDELKEZÉSRE

A Proace City EV egyedi vezetési üzemmódkapcsolóval rendelkezik. Ennek segítségével három beállítás közül választhatva optimalizálhatja a hajtáslánc teljesítményét az igényeinek megfelelően: a Power mód a vehemensebb gyorsításokat, a Normal beállítás a hétköznapi használatot, az Eco üzemmód pedig a lehető leghosszabb hatótávolságot helyezi előtérbe.

AZ ELEKTROMOS AUTÓZÁS MINDENT EGYSZERŰBBÉ TESZ

Akár 275 kilométeres hatótávolságával a Proace City EV leegyszerűsíti a városi feladatokat. Az elektromos hajtáslánc könnyedén spórol vállalkozásának működési költségein, és lecsökkenti ökológiai lábnyomát is – köszönhetően zéró károsanyag-kibocsátásának. A Proace City EV elképesztő hatékonysággal veszi a városi forgalom által megkívánt folyamatos megállást és elindulást, és menet közben kíméli az akkumulátort. Élvezze az azonnal elérhető csúcshatónyomatékot, valamint a csendes és zökkenőmentes gyorsulást, amit az erőteljes elektromotor kínál három vezetési üzemmódján keresztül. Érezze jól magát munkája közben, köszönhetően a kivételesen csendes és nyugalmat árasztó utastérnek.

PÉLDA A 275 KILOMÉTERES NAPI MUNKAVÉGZÉSRE



INDULÁS

A virágkötő elindul otthonából az üzletébe.



BEPAKOLÁS

A napi áru bepakolása.



KISZÁLLÍTÁS

Kiszállítás az első vásárlók részére.



KISZÁLLÍTÁS

Tíz cím után az utolsó csomag kiszállítása.



KISZÁLLÍTÁS

A ki nem szállított virágok lepakolása az üzletében.



HAZATÉRÉS

Hazaút és töltés a fali töltő segítségével.

* A hatótávolság eltérhet a megadott adattól a vezetési stílusától, a külső hőmérséklettől és egyéb körülményektől függően.

KÖNNYEDÉN FELTÖLTHETŐ

A Proace City EV segítségével a károsanyag-kibocsátás nélküli közlekedés minden eddiginél könnyebb – főleg, hogy akár 30 perc alatt 80 százalékra tölthető az akkumulátora. Töltse fel az akkumulátort szabványos otthoni aljzat, fali töltő vagy akár nyilvános gyorsöltő használatával. A Proace City EV biztosítja, hogy folyamatosan mozgásban lehessen, és 50 kWh-s akkumulátorával bárhová eljuttatja Önt. Amennyiben a töltő csatlakoztatva van, a töltőpontnál lévő visszajelző megmutatja az akkumulátor töltésének aktuális állapotát, amely még a legforgalmasabb napokon is elegendő energiát biztosít.



A TÖLTÉS ÁLLAPOTÁNAK EGYÉRTELMI JELZÉSE

A Proace City EV töltőcsatlakozójánál található visszajelző fények a lehető legegyszerűbb módon nyújtanak tájékoztatást a töltés aktuális állapotáról.

- KÉSZENLÉT
- IDŐZÍTETT TÖLTÉS
- TÖLTÉS
- HIBA

CSATLAKOZTATOTT FALI TÖLTŐ

A csatlakozásra kész fali töltő egy intelligens töltési megoldás otthoni és korlátozottan nyilvános használatra. LAN, WiFi és opcionálisan LTE funkciókat is felvonultat, áttetsző borításán pedig színes piktogramok jelzik a töltés aktuális állapotát.

AZ AKKUMULÁTOR TÖLTÉSE



GYORSTÖLTÉS

Egy nyilvános gyorsöltőhöz csatlakoztatva az 50 kWh-s akkumulátor fél óra* alatt akár 80 százalékra tölthető.



FALI TÖLTŐ

Egy gyors, megbízható otthoni/munkahelyi fali töltőhöz csatlakoztatva az akkumulátor 5-7,5 óra* alatt tölthető fel teljesen.



ÁTLAGOS OTTHONI ALJZAT

Egy átlagos otthoni aljzathoz csatlakoztatva, amelyen keresztül a mobiltelefonját is tölti, az akkumulátor 15-31 óra* alatt tölthető fel teljesen.

* A töltés ideje függ a helyi körülményektől is.



Az intelligens érintőképernyő segítségével szem előtt tarthatja az elérhető töltőpontokat. Megállókat iktathat be, és azonnali értesítéseket kaphat, ha az akkumulátor merülőben van.



Az innovatív, digitális műszeregység mindig szem előtt tartja a legfontosabb információkat.



AZ AKKUMULÁTOR TÖLTÉSÉNEK ÉS AZ UTASTÉR ELŐMELEGÍTÉSÉNEK IDŐZÍTÉSE

Biztosítsa, hogy áruszállítója mindig készen áll a fogadására: időzítse az akkumulátor töltését és állítsa be az utastér előmelegítését, hogy jól induljon a napja.



AKKUMULÁTORHASZNÁLAT KIJELZÉSE

Tökéletesítse vezetési stílusát az akkumulátor energiájának felhasználását és a visszanyert energia mennyiségét. Ön elé táró vizuális útmutató segítségével.

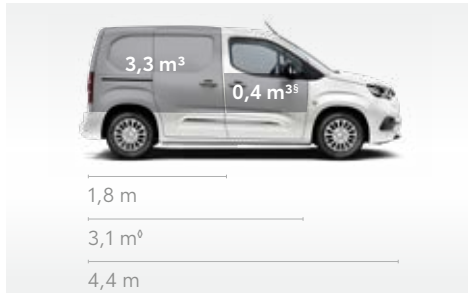
CSATLAKOZZON, IRÁNYÍTSON ÉS LEGYEN MINDIG KÉPBE

Kapcsolatban maradni és kézben tartani az irányítást munka közben a legfontosabb. A Proace City EV egyedi BEV funkcióinak sora biztosítja, hogy egyetlen pillantással birtokába kerüljön a legfontosabb információknak – anélkül, hogy elterelné a figyelmét az útról. A fogyasztástól kezdve az akkumulátor töltöttségén át az intuitív TFT képernyőn megjelenő műszeregység minden adathoz könnyű hozzáférést kínál, hogy ne essen ki a ritmusból. Az intelligens navigációs rendszer töltőpont-keresőjének és a hatótávolság kijelzésének segítségével mindig képben lehet. A Proace City Elektromos minden funkciót felvonultat, amelyre csak szüksége lehet a munkájának elvégzéséhez.

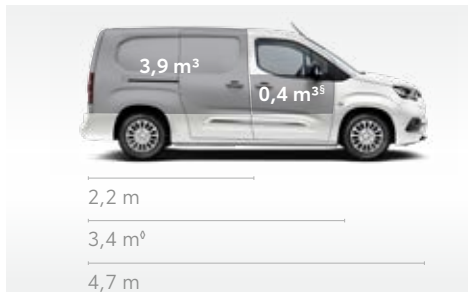


Képes bármilyen feladathoz alkalmazkodni, köszönhetően a többféle elérhető hátsó ajtó kialakításnak.

A képen egy rövid tengelytávú Comfort modellváltozat látható.

**PANEL VAN**

A rövid tengelytávú változat rakodótére 3,1 m hosszú, térfogata pedig 3,7 m³.

**PANEL VAN**

A hosszú tengelytávú változat rakodótére 3,4 m hosszú, térfogata pedig 4,3 m³.

A KOMPAKT ÁRUSZÁLLÍTÓ, AMI MERT NAGYOT ÁLMODNI

Az egyszerű funkcionalitásnál jóval többet nyújt az új Proace City, amelyet úgy terveztek, hogy vállalkozásának minden igényét kielégítse. Akár 1 tonnás* hasznos teherbírásával kategóriájának legjobb értékét kínálja ezen a téren, emellett pedig bőséges helyet kínál a különféle munkafelszerelések számára. Legyen szó akár helyigényes szállítmányról, akár nehéz súlyok mozgatásáról, az akár 1,5 tonnás vontatási kapacitás* nagy rugalmasságot kínál, hogy a lehető legkényelmesebben végezhesse munkáját. A hosszú és a rövid tengelytávú változatokban egyaránt elhelyezhető két euroraklap**. A két különböző karosszériaváltozatban elérhető Proace City minden körülmények között megállja a helyét a munkában.



* Elektromos hajtáslánc: akár 700 kilogrammos hasznos teherbírás és 500 kilogrammos vontatási képesség.

§ Extra rakodótér a Smart Cargo opcióval.

° Smart Cargo opcióval.

** Euroraklap mérete: 1,2 × 0,8 × 0,144 m

EGYSZERŰEN PRAKTIKUS

A Proace City tervezésénél a praktikum volt az elsődleges szempont, így a modell okosan használja ki a rendelkezésére álló teret, ezzel pedig minden egyes feladatot könnyebbé és kényelmesebbé tesz. Biztonságos helyet biztosít a szerszámoknak, laptopoknak és minden egyébnek, amire csak szüksége lehet egy munkanap során. Kompakt méreteivel és átgondolt kialakításával a Proace City otthonosan mozog a városban. A rakodótérben is található egy 12 V-os csatlakozó, hogy bárhol és bármikor tölthesse eszközeit, amikor csak szüksége van rájuk. A rakodótérhez való lehető legjobb hozzáférés érdekében kétszárnyú vagy felfelé nyíló hátsó ajtókkal is kérheti a modellt, és akár mindkét oldalra rendelhető tolóajtó is.



INTELLIGENS TERHELÉSJELZŐ

Az autó vizuálisan és hangjelzéssel is figyelmezteti felhasználóját, ha az eléri vagy átlépi a maximális terhelhetőséget – így mindig biztosítja, hogy biztonságosan és szabályosan közlekedjen vele.



RAKOMÁNYRÖGZÍTŐ GYŰRŰK

Rögzítik a szállítmányt, így menet közben kisebb eséllyel sérül meg az áru.



TETŐNYÍLÁS

A hosszabb tárgyak a tetőnyílás segítségével is szállíthatók, amely akár 100 kilogrammos eszközöket is meg tud támasztani.

Biztosított a kényelmes hozzáférés: az oldalsó tolóajtók tökéletes megoldást nyújtanak szűk helyeken.



A képen egy rövid tengelytávú Comfort modellváltozat látható.



A Smart Cargo rendszer rekeszfelnyílásával könnyedén növelheti a raktér térfogatát és hosszát is – előbbi 0,4 köbméterrel, utóbbit pedig 1,3 méterrel.

A képen egy rövid tengelytávú Comfort modellváltozat látható.



3 ELSŐ ÜLÉS

A sík padló és az üléspad három utasnak kínál kényelmes helyet.



MOBIL IRODA

A középső ülés ledönthető háttámlájába épített asztallap a vezető és az utas felé is elfordítható.



FELSŐ TÁROLÓREKESZ

A fejmagasság fölött kialakított tárolóhely okos megoldás a tér maximális kihasználására.

EXTRA HELY – AMIKOR CSAK KELL

A variáhatóság minden vállalkozás számára előnyt jelent. A Proace City pedig pontosan olyan sokoldalú, mint amilyennek várja, hiszen belsőter-variációi bármilyen feladatra alkalmassá teszik. A Smart Cargo rendszer ötletes rekeszfalnyílásának segítségével könnyedén bővítheti a rakodótér hosszát és befogadó képességét, ha hosszabb tárgyakat kell szállítania. A ledönthető első üléstámla praktikus asztallapként szolgál a laptopok és tabletek számára, az ülés alatti rekeszben pedig a kíváncsi szemek elől rejtve tárolhatja a fontosabb dolgokat.

UTASTÉR, AMELY AZ ÖN KEZE ALÁ DOLGOZIK

A munka és a szórakozás egyedi kombinációja: bárhová is sodorják Önt feladatai, a zökkenőmentes kapcsolódásnak és az érintés nélküli technológiáknak köszönhetően minden útja élmény lehet. Az utastér intuitív kialakításának hála minden a helyén van, beleértve a praktikus tárolórekeszeket és az innovatív technológiákat, melyek segítik Önt, hogy arra koncentrálhasson, amire kell. Amellett, hogy a városi közlekedést megkönnyíti, az elektromos kézifék extra lábteret és padló alatti tárolórekeszt kínál. Multimédiás kapcsolódási lehetőségek is rendelkezésre állnak az Apple CarPlay* és az Android Auto™ rendszereken keresztül, de van vezetékek nélküli töltés és hangvezérléssel aktiválható E-call rendszer is. Bárhová is szólítsa munkája, legyen mindig kapcsolatban útközben is.



PRO TOUCH

A 3D navigációval és Toyota Csatlakoztatott Szolgáltatásokkal kiegészített rendszer olyan eszközöket kínál, mint a valós idejű forgalomfigyelés, a TomTom helyszínek, az időjárás, parkolási és tankolási információk, vagy éppen a POI-helyek.

TOYOTA CONNECT (APPLE CARPLAY* ÉS ANDROID AUTO™)

A Toyota Connect megjeleníti okostelefonja képernyőjét, így még egyszerűbben telefonálhat vagy hallgathat zenét.

E-CALL

Ha a jármű súlyos baleset részese lesz, a rendszer kapcsolatba lép a vészhelyzet esetén értesítendő szolgáltatókkal.

* Az Apple CarPlay az Apple Inc. bejegyzett védjegye.



Mindig legyenek kéznél a legfontosabb dolgai,
köszönhetően a méretes, 5,9 literes ajtózsobnak.

A képen egy hosszú tengelytávú Comfort modellváltozat látható.



A képen egy rövid tengelytávú elektromos Comfort modellváltozat látható.

**TOYOTA TRACTION SELECT**

A Toyota Traction Select választható vezetési módjai az emelkedőn indulást segítő rendszerrel (HAC) együtt minden terepen magabiztosságot adnak. Válasszon a tekerőkapcsolóval a normál, havas, homok és terep beállítások közül.

ELEKTROMOS**Elektromotor 50 kWh**

Akkumulátor kapacitása: **50 kWh**

Tisztán elektromos hatótávolság*:

245–293 km

Akkumulátor feltöltésének ideje: **0,5 óra**

BENZINMOTOR**1,2 l benzinmotor 110 6 M/T**

Teljesítmény: **110 lóerő**

Üzemanyag-fogyasztás*: **6,3–7,6 l/100 km**

CO₂ kibocsátás*: **142–171 g/km**

DÍZELMOTOR**1,5 l D-4D 100 6 M/T**

Teljesítmény: **102 lóerő**

Üzemanyag-fogyasztás*: **5,0–5,9 l/100 km**

CO₂ kibocsátás*: **131–156 g/km**

DÍZELMOTOR**1,5 l D-4D 130 6 M/T**

Teljesítmény: **130 lóerő**

Üzemanyag-fogyasztás*: **5,1–6,0 l/100 km**

CO₂ kibocsátás*: **133–157 g/km**

DÍZELMOTOR**1,5 l D-4D 130 8 A/T**

Teljesítmény: **130 lóerő**

Üzemanyag-fogyasztás*: **5,2–6,3 l/100 km**

CO₂ kibocsátás*: **136–164 g/km**

A HAJTÁSLÁNC, AMIRE A VÁLLALKOZÁSÁNAK SZÜKSÉGE VAN

A benzin- és dízelmotorok mellett zero károsanyag-kibocsátású elektromos hajtásláncot is felvonultató Proace City modellpaletta minden tagja kiemelkedő vezethetőséget kínál. Az 50 kWh-s akkumulátorral felszerelt Proace City EV zero károsanyag-kibocsátással kínál minden igényt kielégítő megoldást az Ön vállalkozása számára. 275 kilométeres hatótávolságával és akár 0,7 tonnás hasznos terhelhetőségével kiváló teljesítményt és lenyűgöző képességeket biztosít.

Tudatában vagyunk annak, hogy minden vállalkozás egyedi, és a választás szabadsága fontos, így a Toyota fejlett benzin- és dízelmotorokat is kínál 75 és 130 lóerő közötti teljesítménnyel, öt- vagy hatsebességes manuális és nyolcsebességes automata váltóval. Kategóriájának legalacsonyabb széndioxid-kibocsátásával és kiváló üzemanyag-fogyasztásával a Proace City tökéletesen illik vállalkozásához, legyen szó bármilyen feladatról is.

* Kombinált ciklusban.

M/T = Manuális sebességváltó.

A/T = automata váltó.

TELJES VÉDELEM MINDEN UTAZÁS SORÁN

Bárhová is vigye munkája, a biztonság mindig kiemelkedő fontosságot élvez. Az aktív biztonsági rendszerek sora vigyáz Önre minden úton, amely nem csak Önnek, hanem utasainak és ügyfeleinek is fontos. A Toyotánál úgy gondoljuk, hogy a biztonság mindenképp felett áll, és elengedhetetlen. Éppen ezért a Proace City modell három különböző biztonsági csomaggal választható, amelyeket úgy terveztek meg, hogy illeszkedjenek vállalkozásának igényeihez. A Proace Citynek köszönhetően vállalkozása mindig biztos kezekben van.

HÁROM VÁLASZTHATÓ SAFETY SENSE CSOMAG

1

Ütközést megelőző biztonsági rendszer Fáradtságérzékelő Sávelhagyásra figyelmeztető rendszer kormányzási segéddel Sebességtartó automatika sebességkorlátozóval

2

Az első csomag tartalma, plusz: Kiterjesztett jelzőtábla felismerő rendszer Automata távolsági fényszóró Utánfutó stabilizáló rendszer

3

A második csomag tartalma, plusz: Adaptív sebességtartó automatika Holttérfigyelő



* Technikai neve: Pre-Crash biztonsági rendszer. Kizárólag a Combi modellváltozatokhoz.

NINCS TÖBBÉ HOLTTER



TÁVOLI VISSZAPILLANTÓ NÉZET

A hátulra felszerelt kamera vezetés közben tiszta képet ad az autó mögötti útszakasról.



UTASOLDALI HOLTTER NÉZET VEZETÉS VAGY TOLATÁS KÖZBEN

Az utasoldali tükörbe épített kamera széles területet fed le, így Ön vezetés és tolatás közben egyaránt jól átlátja a jobb oldali területet.



KÖZELI VISSZAPILLANTÓ NÉZET

A hátulra felszerelt kamera megmutatja a közvetlenül az autó mögötti területet, megkönnyítve ezzel a biztonságos parkolást.

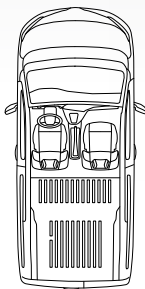


A két kamerával működő Smart Active Vision valós időben mutatja meg az autó környezetét, így az 5" megjelenítőn tűlésen követheti, hogy mi történik a jármű háta mögött és a holtterekben.

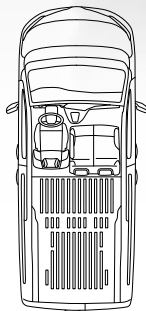
PROACE CITY VAN ELEKTROMOS



Proace City Elektromos – Active



Rövid
tengelytáv



Hosszú
tengelytáv

ACTIVE SMART CARGO

Főbb jellemzők:

- 16" acél keréktárcsák
- Fekete első és hátsó lökhárító (műanyag), ajtókilincsek és tükörborítás, oldalvédő műanyag
- Fém elválasztófal ablakos; alsó részén nyitható fedéllel (Smart Cargo)
- Vonóhorog előkészítés
- Raktérajtó, 180°-ban oldalra nyíló lemezelt
- Jobb oldali tolóajtó – raktér
- Halogén fényszórók
- Külső tükrök elektromos állításúak, fűtettek, manuálisan behajthatók
- Sötétédesérzékelő
- Első elektromos ablakemelők
- Színezett üvegek
- Rádió, kormánykerék mögötti vezérlő, Bluetooth® és USB csatlakozóval, 2 hangszóró, DAB – Digitális adások vétele
- Színes, 3,5"-os TFT multi-információs kijelző a kormánykerék mögött
- HAC – Emelkedőn indulást segítő rendszer
- Távirányítás központizár
- Légkondicionáló (A/C) manuális állítású



Proace City Elektromos Active



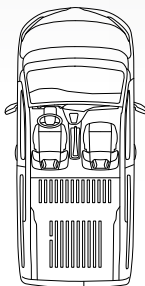
16" acél keréktárcsák

- Műanyag kormánykerék
- 12V-os csatlakozó az utastérben
- Nyitott tároló a műszerfal alsó részén, az utas oldalon
- Fej feletti tároló a vezető és utas oldalon
- Fa raktérpadló burkolat (Kolín-i beszerelés)
- Raktérvilágítás
- Elektromos rögzítőkék
- Tempomat sebességátarolóval
- Kormánykerék hossz- és magasságállítással
- Gumiszőnyeg elöl
- Önálló vezetőülés kartámasszal, deréktámasszal
- Dupla utasülés
- Utas-ülőpad ModuWork, elforgatható asztallal
- Szélső utasülés felhajtható, meghosszabítható raktér
- Sötétszürke szövet ülésborítás
- Szövet padlóborítás
- Fedélzeti töltésvezérlés: CCS2 (AC 3P 11 kW/DC 100 kW)
- Töltésidőzítés
- Elektromos kábel zár
- Töltőcsatlakozó fedél zárható (AC és DC töltéseknél)
- Töltésvisszajelző lámpa a töltőfejnél
- Kábel a jármű töltéséhez (Mode2 (8A/1P)/Mode3 (32A/3P))

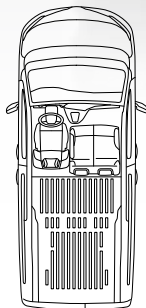
PROACE CITY ELEKTROMOS



Proace City Elektromos – Comfort Smart Cargo



Rövid
tengelytáv



Hosszú
tengelytáv

COMFORT SMART CARGO

Főbb jellemzők (az Active Smart Cargo felszereltségen felül)

- 16" acél keréktárcsák díztárcsával
- Fényezett első és hátsó lökhárító, ajtókilincsek és fekete tükörborítás
- Fényezett ajtóvédő díszcsik króm betéttel
- Esőérzékelős ablaktörlő
- Automata távolsági fényező
- Intelligens nyitási rendszer, nyomógombos indítás
- Fűthető első szélvédő
- Külső tükrök elektromosan behajthatók

- Első és hátsó ködlámpa
- Parkolásérzékelők elöl és hátul
- Smart Active Vision
- Pro-Touch 8"-os színes érintőképernyő, USB és Bluetooth®, kormányról vezérelhető
- Connectivity
- Radaras Pre-Crash rendszer gyalogos felismeréssel
- Jelzőtábla felismerő rendszer
- Fáradtságérzékelő
- Sávelhagyásra figyelmeztető rendszer
- Adaptív sebességtartó automatika
- Automata klímaberendezés



Proace City Elektromos Comfort Smart Cargo



16" acél keréktárcsák dísz tárcsával

Opció csomag:

DUPLA TOLÓAJTÓ CSOMAG

— Jobb és bal oldali tolóajtó – raktér

PROACE CITY VAN

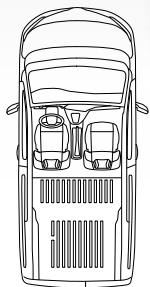
ACTIVE



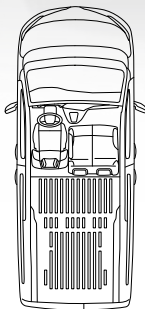
Rövid tengelytávú Active



Hosszú tengelytávú Active



Rövid
tengelytáv



Hosszú
tengelytáv

ACTIVE

Főbb jellemzők:

- 15" acél keréktárcsák
(L1: 1.5 D 100 LE és 1.2 T 110 LE)
- 16" lemezfelni (L1: 1.5 D 130 LE és 1.2 T 130 LE/L2 minden változat)
- Fekete első és hátsó lökhárító, külső ajtókilincsek és tükörborítás, oldalvédő műanyag
- Fém elválasztófal
- Vonóhorog előkészítés
- Raktérajtó, 180°-ban oldalra nyíló lemezel
- Jobb oldali tolóajtó – raktér
- Halogén fényszórók

- Külső tükrök elektromos állításúak, fűtettek, manuálisan behajthatók
- Sötétedésérzékelő
- Első ködlámpa
(1.5 D 130 LE AT váltó esetén)
- Esőérzékelős ablaktörlő
(1.5 D 130 LE AT váltó esetén)
- Rádió, kormánykerék mögötti vezérlő, Bluetooth® és USB csatlakozóval, 2 hangszóró, DAB – Digitális adások vétele
- Egytónusú LCD kijelző a műszerfalban
- HAC – Emelkedőn indulást segítő rendszer

- Távirányítás központizár
- Légkondicionáló (A/C) manuális állítású
- Műanyag kormánykerék
- 12V-os csatlakozó az utastérben
- Nyitott tároló a műszerfal alsó részén, az utas oldalon
- Fej feletti tároló a vezető és utas oldalon
- Fa raktérpadló burkolat
- Raktérvilágítás
- Tempomat sebességghatárolóval
- Kormánykerék hossz- és magasságállítás
- Gumiszőnyeg elől



- Önálló vezetőülés, kartámasszal, magasságállítással, deréktámasszal
- Szimpla utasülés, manuálisan állítható, dönthető
- Sötétszürke szövet ülésborítás
- Szövet padlóborítás
- Első elektromos ablakemelők
- Színezett üvegek

Opcionális csomagok:

- MULTIMÉDIA csomag**
- Pro-Touch 8"-os színes érintőképernyő, USB és Bluetooth®, kormányról vezérelhető
 - Connectivity
 - Esőérzékelős ablaktörlő
 - Első és hátsó ködlámpa
 - Parkolásérzékelők elöl és hátul

SMART CARGO csomag:

- Dupla utasülés
- Kartámasz nélkül az utasülés esetében
- Elválasztófal ablakos; alsó részén nyitható fedéllel (Smart Cargo)

- Utas-ülőpad ModuWork, elforgatható asztallal
- Szélső utasülés felhajtható, meghosszabítható raktér
- Elektromos rögzítőfék

EMELT TERHELHETŐSÉG:

- 16" lemezfelni dísz tárcsával
- Emelt terhelhetőség

DUPLA TOLÓAJTÓ CSOMAG:

- Jobb és bal oldali tolóajtó – raktér



15" acél keréktárcsák



16" acél keréktárcsák

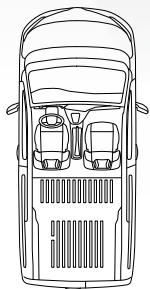
PROACE CITY VAN COMFORT



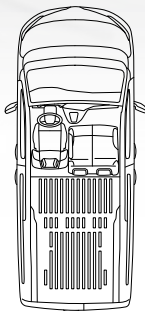
Hosszú tengelytávú Comfort



Rövid tengelytávú Comfort Plus



Rövid
tengelytáv



Hosszú
tengelytáv

COMFORT

Főbb jellemzők (az Active Multimedia felszereltségen felül)

- Színes, 3,5"-os TFT multi-információs kijelző a kormánykerék mögött
- Emelt terhelhetőség
- 16" acél keréktárcsák dísz tárcsával
- Radaros Pre-Crash rendszer gyalogos felismeréssel
- Jelzőtábla felismerő rendszer
- Fáradtságérzékelő
- Sávelhagyásra figyelmeztető rendszer

- Adaptív sebességtartó automatika
- Parkolásérzékelők elöl és hátul
- Tolatókamera
- Automata távolsági fényszóró
- Külső tükrök elektromosan behajthatók



16" acél keréktárcsák díztárcsával

COMFORT PLUS

Főbb jellemzők
(a Comfort felszereltségen felül)

- Intelligens nyitási rendszer, nyomógombos indítás
- Fényezett első és hátsó lökhárító, külső ajtókilincsek és fekete tükörborítás
- Fényezett ajtóvédő díszcsík króm betéttel
- Smart Active Vision
- Fűthető első szélvédő
- Automata klímaberendezés

Opcionális csomagok:

SMART CARGO csomag:

- Dupla utasülés
- Kartámasz nélkül az utasülés esetében
- Elválasztófal ablakos; alsó részén nyitható fedéllel (Smart Cargo)
- Utas-ülőpad ModuWork, elforgatható asztallal
- Szélső utasülés felhajtható, meghosszabítható raktér
- Elektromos rögzítőfék

DUPLA TOLÓAJTÓ CSOMAG:

- Jobb és bal oldali tolóajtó – raktér

TARTOZÉKOK

A Toyota tartozékokkal saját elképzelései szerint alakíthatja Proace City modelljét. Emellett számos, az üzleti igényeknek megfelelő biztonsági és vagyonvédelmi megoldás is rendelkezésére áll.



KERESZTRUDAK

A könnyen felszerelhető, zárható keresztrudak stabil alapot biztosítanak a szállításhoz, például a kerékpártartókhöz vagy a tető- és síboxokhoz.



TETŐCSOMAGTARTÓ, ALUMÍNIUM ÉS ACÉL

Az alumíniumból és acélból készített, kiváló minőségű szerkezet rendkívül erős és strapabíró, így sokféle teher szállításához kínál szilárd alapot.



PEREMES VONÓHOROG

A rendszeres vontatási feladatokra tervezett vonóhorog peremes kialakítása jól eloszlatja a vontatásból eredő terhelést. Kétfajta vonóhorogfejjel is megrendelhető.



BIZTONSÁGI ABLAKRÁCS

Az acélból készült rács egy plusz védelmi vonalat jelent a tolvajok ellen. Kifejezetten ehhez a modellhez terveztük, így tökéletesen illeszkedik az ablakok belső oldalához.



GUMISZŐNYVEGEC

A gumiszőnyegek úgy tervezték, hogy a lehető legkevesebb víz, sár és kavics jusson be alájuk.



KÖZÉPSŐ TÁROLÓ

A középkonzolban található tárolórekeszekben minden fontos dolgot a keze ügyében tarthat.



ÜLÉSHUZATOK

Az ülészuhatokat kifejezetten arra terveztük, hogy megőrizzék autója üléseinek újszerű állapotát. A kényelmes és strapabíró huzatok nemcsak megóvják az eredeti textil kárpitozást, hanem az oldalsó légzsákok megfelelő működését is biztosítják.

A tartozékok teljes listájáért kérjük látogasson el Toyota márkakereskedőjének honlapjára.

SEGÍTSÉG A TÖLTÉSBEN

Toyota BEV modelljének legkényelmesebb töltése érdekében érdemes Toyota fali töltőt használni. A fali töltő kínálatunk tagjai tökéletesen alkalmasak a Toyota modellekhez, és biztonságos, a hagyományos otthoni aljzatnál gyorsabb töltést biztosítanak. Az összes Toyota fali töltő támogatja a 22 kW-os töltést és a három fázist, ezzel nem csak most, de a jövőben is kiszolgálva igényeit.



TÖLTŐKÁBEL

Amikor úton van, használja ezt a kábelt, hogy csatlakoztassa autóját a nyilvános töltőkhöz (elérhető 5, 7,5 és 10 méteres hosszúságban).



TOYOTA ENTRY FALI TÖLTŐ

A Toyota Entry fali töltője kategóriájának legkisebb darabja, amely alkalmas otthoni, vagy korlátozottan nyilvános használatra is. Ez a fali töltő integrált töltőkábelrel és Type 2 csatlakozóval rendelkezik, ezzel biztosítva a problémamentes és egyszerű használatot.

CSATLAKOZTATOTT FALI TÖLTŐ

A csatlakozásra kész fali töltő egy intelligens töltési megoldás otthoni és korlátozottan nyilvános használatra. LAN, WiFi és opcionálisan LTE funkciókat is felvonultat, áttetsző borításán pedig színes piktogramok jelzik a töltés aktuális állapotát.

TÖLTŐKÁBEL TÁROLÓ ZSÁK

Ez a praktikus tároló zsák megőrzi töltőkábelének jó állapotát és megelőzi, hogy szétcsússzon, ezzel értékes helyet foglalva csomagteréből.



BIZTONSÁGI AJTÓZÁRAK

A kiegészítő ajtózárok hatásosan javítják a haszongépjárművek vagyonvédelmét, ami különösen akkor fontos, ha Ön értékes árut szállít.

Az ArmaDLock robusztus alumínium retesze Hasp zárrendszerrel működik.

A szabadalmaztatott hárompontos zárrendszerrel működő Mul-T-Lock belesimul a karosszériába.



OLDALFAL- ÉS PADLÓBURKOLATOK

1. Festett fa



2. Kiváló minőségű műanyag

A tartozékok teljes listájáért kérjük látogasson el Toyota márkakereskedőjének honlapjára.

KÁRPITOK, KERÉKTÁRCSÁK ÉS KAROSSZÉRIASZINEK



1. Sötétszürke szövet ülésborítás
Alapfelszereltség minden felszereltségnél

2. 15" acél keréktárcsák
Alapfelszereltség az Acive felszereltségnél*

3. 16" acél keréktárcsák
Alapfelszereltség az Active felszereltségnél**

4. 16" acél keréktárcsák dísz tárcsával
Alapfelszereltség a Comfort felszereltségnél

5. EWP Hófehér

6. EVL Sólóyszürke***

7. KCA Ezüstmetál***

8. KTV Éjfékete



* Rövid tengelytávú modell: 1.5 D-4D 75 LE/100 LE és 1.2 Turbo 110 LE motorok esetén.

** Rövid tengelytávú modell: 1.5 D-4D 130 LE és 1.2 Turbo 130 LE motorok esetén/Hosszú tengelytávú modell: minden motor esetén.

*** Metálfényezés.



5



6



7



8

MODELLVÁLASZTÉK

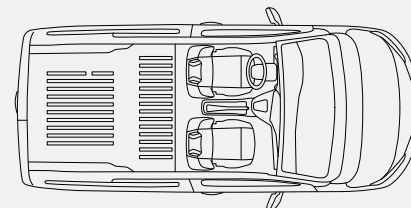
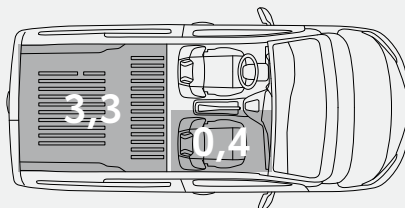
PANEL VAN

RAKTÉR TÉRFOGAT, 2/3 ÜLÉSSEL m³
(Smart Cargo + 0,4 m³)

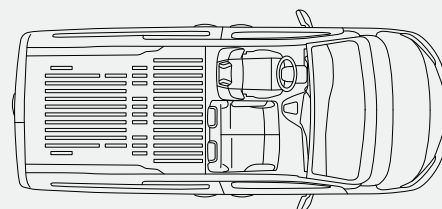
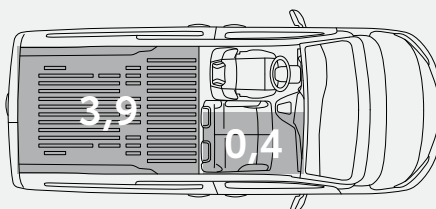
2/3 ÜLÉS ELÖL




RÖVID TENGELYTÁV



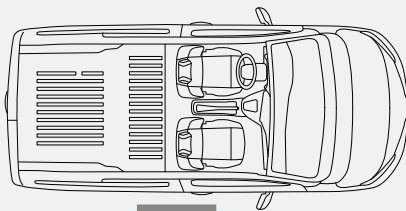
HOSSZÚ TENGELYTÁV



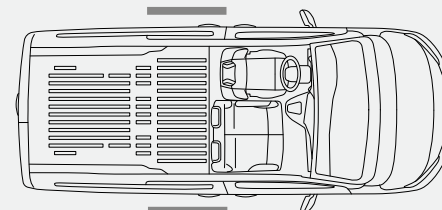
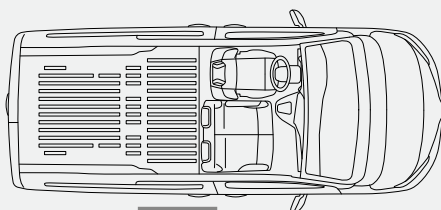

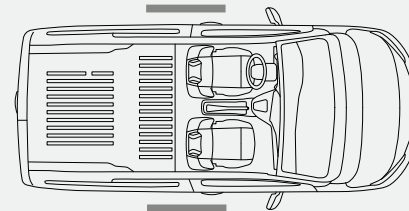
OLDALRA NYÍLÓ AJTÓ



JOBB OLDALI TOLÓAJTÓ



JOBB ÉS BAL OLDALI TOLÓAJTÓ



MŰSZAKI ADATOK

| | Elektromos | Dízel | Dízel | Dízel | Benzin |
|--|--------------------------------|---------------------------------|---------------------------------|-------------------------------|-----------------------------------|
| KÖRNYEZETI TELJESÍTMÉNY | Elektromotor 50 kWh | 1.5 l D-4D 100 6 M/T | 1.5 l D-4D 130 6 M/T | 1.5 D-4D 130 8 A/T | 1.2 l Benzin 110 6 M/T |
| Elektromos hatótáv – Kombinált (km) | 245–293 | – | – | – | – |
| Elektromos hatótáv – Városi (km) | 350–444 | – | – | – | – |
| Elektromos energia fogyasztás (Wh/km) | 187–227 | – | – | – | – |
| Üzemanyag-fogyasztás (az EU 2018/1832 rendelete alapján) | | | | | |
| Kombinált (l/100 km) | – | 5,0–5,9 | 5,1–6,0 | 5,2–6,3 | 6,3–7,6 |
| Alacsony fázisnál (l/100 km) | – | 5,1–6,3 | 5,1–6,3 | 5,8–6,6 | 7,4–8,3 |
| Közepes fázisnál (l/100 km) | – | 4,5–5,6 | 4,6–5,7 | 4,9–6,0 | 5,9–7,2 |
| Magas fázisnál (l/100 km) | – | 4,3–5,2 | 4,4–5,3 | 4,5–5,5 | 5,3–6,6 |
| Extra magas fázisnál (l/100 km) | – | 5,9–6,7 | 5,9–6,7 | 5,2–6,3 | 6,9–8,3 |
| Üzemanyagtartály térfogata (liter) | – | 53 | 53 | 53 | 53 |
| CO₂ kibocsátás (az EU 2018/1832 rendelete alapján) | | | | | |
| Kombinált (g/km) | – | 131–156 | 133–157 | 136–164 | 142–171 |
| Alacsony fázisnál (g/km) | – | 134–164 | 134–164 | 152–174 | 167–189 |
| Közepes fázisnál (g/km) | – | 116–146 | 120–149 | 127–157 | 134–163 |
| Magas fázisnál (g/km) | – | 113–135 | 116–138 | 117–144 | 121–149 |
| Extra magas fázisnál (g/km) | – | 153–176 | 154–175 | 152–182 | 157–189 |
| Kipufogógázok (az EU 2018/1832 rendelete alapján) | | | | | |
| Euro besorolás | AX | EURO 6 AQ | EURO 6 AQ | EURO 6 AQ | EURO 6 AQ |
| Szénmonoxid, CO (mg/km) | – | 54,7 | 68,8 | 57,9 | 384,3 |
| Szénhidrogének, THC (mg/km) | – | – | – | – | 19,4 |
| Metántól különböző szénhidrogének, NMHC (mg/km) | – | – | – | – | 17,2 |
| Nitrogénoxidok, NOx (mg/km) | – | 48,8 | 61,1 | 50,0 | 31,9 |

Az üzemanyag-fogyasztásra és CO₂-kibocsátásra, elektromos hatótávra és elektromos energia fogyasztásra vonatkozó értékek ellenőrzött környezetben került mérésre egy jellegzetes sorozatgyártású modell segítségével, az új WLTP EC 2017/1151 európai irányelv követelményeinek, illetve azok előírt módosításainak megfelelően. Az egyedi konfigurációk esetében az üzemanyag-fogyasztás és CO₂-kibocsátás, elektromos hatótáv és elektromos energia fogyasztás adatait az opcionális felszereltségi tételek is befolyásolhatják. Az Ön járművének üzemanyag-fogyasztása és CO₂-kibocsátása, elektromos hatótáv és elektromos energia fogyasztás adatai eltérhetnek a mért értékektől. A vezetői viselkedés, valamint egyéb tényezők (mint például az útviszonyok, a forgalom, a jármű állapota, az abroncsnyomás, a terhelés, az utasok száma, ...) is szerepet játszanak a jármű üzemanyag-fogyasztás, CO₂-kibocsátás, elektromos hatótáv és elektromos energia fogyasztás értékében.

| KÖRNYEZETI TELJESÍTMÉNY | Elektromos | Dízel | Dízel | Dízel | Benzin |
|---|------------------------|-------------------------|-------------------------|-----------------------|---------------------------|
| | Elektromotor 50 kWh | 1.5 l D-4D 100 6 M/T | 1.5 l D-4D 130 6 M/T | 1.5 D-4D 130 8 A/T | 1.2 l Benzin 110 6 M/T |
| Szénhidrogének és nitrogénoxidok THC+NOx (mg/km) | – | 52,9 | 64,1 | 53,6 | – |
| Koromrészecskék (mg/km) | – | 0,28 | 1,83 | 0,93 | 1,32 |
| Elhaladási zaj (dB(A)) | 68 | 68 | 68 | 69 | 69 |

| MOTOR | Dízel | Dízel | Dízel | Benzin |
|--|---|---|---|---------------------------|
| | 1.5 l D-4D 100 6 M/T | 1.5 l D-4D 130 6 M/T | 1.5 l D-4D 130 8 A/T | 1.2 l Benzin 110 6 M/T |
| Motor kód | 5WZ-TV | 5WZ-HV | 5WZ-HV | 2WZ-LV |
| Hengerek száma | 4, soros | 4, soros | 4, soros | 3, soros |
| Üzemanyagellátó rendszer | Közös nyomócsöves, közvetlen befecskendezés | Közös nyomócsöves, közvetlen befecskendezés | Közös nyomócsöves, közvetlen befecskendezés | Közvetlen befecskendezés |
| Lökettérfogat (cm ³) | 1499 | 1499 | 1499 | 1199 |
| Furat × löket (mm × mm) | 75 × 84,8 | 75 × 84,8 | 75 × 84,8 | 75 × 90,5 |
| Legnagyobb teljesítmény (DIN LE) | 102 | 130 | 130 | 110 |
| Legnagyobb teljesítmény (kW/percenkénti ford.szám) | 75/3500 | 96/3750 | 96/3750 | 81/5500 |
| Legnagyobb nyomaték (Nm/percenkénti ford.szám) | 250/1750 | 300/1750 | 300/1750 | 205/1750 |

ELEKTROMOS MOTOR

| | |
|--|--------------------------------------|
| Elektromos motor típusa (elől) | Állandó mágneses szinkronmotor/4 pár |
| Elektromos motor (elől): max/max 30 min. teljesítmény (kW) | 100/57 |
| Elektromos motor (elől): Legnagyobb forgatónyomaték (Nm) | 260 |
| Elektromos motor (elől): Legnagyobb feszültség (V) | 400 |
| Nagyfeszültségű akkumulátor: névleges feszültség (V) | 302,4 |
| Nagyfeszültségű akkumulátor: kapacitás (3óra) Ah | 125 |
| Akkumulátor kapacitás (Ah) | 125 |

ELEKTROMOS MOTOR

| | |
|--------------------------------------|------------|
| Akkumulátor kapacitás (kWh) | 50 |
| Akkumulátor tömege (kg) | 340 |
| Cella kapacitás (Ah) | 62,5 |
| Cella névleges feszültség (V) | 3,65 |
| Akkumulátor típusa | Lítium-ion |
| Modulok száma (kötegenként 12 cella) | 18 |
| Cellák száma | 216 |

MŰSZAKI ADATOK

| TELJESÍTMÉNY | Elektromos | Dízel | Dízel | Dízel | Benzin |
|--------------------------------------|------------------------|-------------------------|-------------------------|-----------------------|---------------------------|
| | Elektromotor 50 kWh | 1.5 l D-4D 100 6 M/T | 1.5 l D-4D 130 6 M/T | 1.5 D-4D 130 8 A/T | 1.2 l Benzin 110 6 M/T |
| Legnagyobb sebesség (km/óra) | 135 | 164/166 | 169/172 | 183 | 174 |
| Gyorsulás 0–100 km/órára (másodperc) | 11,2 | TBC | 9,8 | 9,8 | 10,6 |

FELFÜGGESZTÉS

| | |
|-------|---------------------|
| Elöl | Pseudo MacPherson |
| Hátul | Kapcsolt lengőkaros |

BRAKES

| | |
|-------|---------------|
| Elöl | Hűtött tárcsa |
| Hátul | Tárcsa |

TÖMEGEK ÉS VONTATÁS

| | | | | | |
|---------------------------------------|--|--|--|--|--|
| Műszakilag megengedett össztömeg (kg) | 2390–2410 ^o / 2385–2400 ^{oo} | 2020–2390 ^o / 2220–2400 ^{oo} | 2030–2390 ^o / 2220–2400 ^{oo} | 2040–2400 ^o / 2255–2400 ^{oo} | 1940–2320 ^o / 2150–2290 ^{oo} |
| Terhelhetőség (kg) | 542–728 ^o / 488–678 ^{oo} | 344–912 ^o / 527–899 ^{oo} | 344–912 ^o / 527–899 ^{oo} | 330–918 ^o / 505–878 ^{oo} | 340–935 ^o / 525–859 ^{oo} |
| Saját tömeg (kg) | 1590–1787 ^o / 1632–1837 ^{oo} | 1362–1627 ^o / 1422–1619 ^{oo} | 1377–1627 ^o / 1426–1618 ^{oo} | 1395–1645 ^o / 1447–1695 ^{oo} | 1284–1540 ^o / 1356–1576 ^{oo} |
| Fékezett vontatható tömeg (kg) | 750 | 1200–1500 ^o / 1200 ^{oo} | 1200–1500 ^o / 1200 ^{oo} | 1000–1350 ^o / 1000 ^{oo} | 900–1200 ^o / 900 ^{oo} |
| Fékezetlen vontatható tömeg (kg) | 750 | 710–740 ^o / 740–750 ^{oo} | 720–740 ^o / 750 ^{oo} | 720–740 ^o / 720–750 ^{oo} | 670–690 ^o / 710–730 ^{oo} |

KÜLSŐ MÉRETEK

| | LWB Panel Van 4 ajtós | SWB Panel Van 4 ajtós | SWB Panel Van 5 ajtós | SWB Panel Van 3 ajtós |
|-----------------------|-----------------------|-----------------------|-----------------------|-----------------------|
| Teljes hosszúság (mm) | 4753 | 4403 | 4403 | 4403 |
| Szélesség (mm) | 1848 | 1848 | 1848 | 1848 |
| Magasság (mm) | 1880 | 1880 | 1880 | 1880 |
| Nyomtáv elöl (mm) | 1553 | 1548 | 1548 | 1548 |
| Nyomtáv hátul (mm) | 1549 | 1568 | 1568 | 1568 |

^o Rövid tengelytávú, felszereltségtől függően.

^{oo} Hosszú tengelytávú, felszereltségtől függően

| KÜLSŐ MÉRETEK | LWB Panel Van 4 ajtós | SWB Panel Van 4 ajtós | SWB Panel Van 5 ajtós | SWB Panel Van 3 ajtós |
|----------------------|------------------------------|------------------------------|------------------------------|------------------------------|
| Túlnyúlás elöl (mm) | 892 | 892 | 892 | 892 |
| Túlnyúlás hátul (mm) | 886 | 726 | 726 | 726 |
| Tengelytáv (mm) | 2975 | 2785 | 2785 | 2785 |

| UTASTÉR MÉRETEK | LWB Panel Van 4 ajtós | SWB Panel Van 4 ajtós | SWB Panel Van 5 ajtós | SWB Panel Van 3 ajtós |
|------------------------|------------------------------|------------------------------|------------------------------|------------------------------|
| Beltér hossz (mm) | 3440 | 3090 | 3090 | 3090 |
| Beltér szélesség (mm) | 1229 | 1229 | 1229 | 1229 |
| Beltér magasság (mm) | 1200 | 1200 | 1200 | 1200 |

| RAKTÉR MÉRETEK | LWB Panel Van 4 ajtós | SWB Panel Van 4 ajtós | SWB Panel Van 5 ajtós | SWB Panel Van 3 ajtós |
|---|------------------------------|------------------------------|------------------------------|------------------------------|
| Raktér hossz (mm) | 2167 | 1817 | 1817 | 1817 |
| Raktér szélesség (mm) | 1630 | 1630 | 1527 | 1733 |
| Rakomány maximális hossz (Smart Cargo nélkül) (mm) | 2167 | 1817 | 1817 | 1817 |
| Raktér magasság (mm) | 1200 | 1200 | 1200 | 1200 |
| Rakomány maximális hossz (Smart Cargo-val) (mm) | 3440 | 3090 | 3090 | 3090 |
| Raktér térfogat (Smart Cargo nélkül) (m ³) | 3,9 | 3,3 | 3,3 | 3,3 |
| Raktér térfogat (Smart Cargo-val) (m ³) | 4,4 | 3,8 | 3,8 | 3,8 |

MŰSZAKI ADATOK

| KERÉKTÁRCSÁK | Base Panel Van | Comfort Panel Van |
|--------------------------------------|------------------|-------------------|
| 15" acél keréktárcsák | ● | – |
| 16" acél keréktárcsák | –/● (Elektromos) | – |
| 16" acél keréktárcsák dísz tárcsával | – | –/● (Elektromos) |
| Teljes méretű pótkerék | ● | ● |



1548/1553 mm

1884 mm



892 mm

2785/2975 mm

726/886 mm

4403/4753 mm

1880 mm



1549/1568 mm

1884 mm

● = Alapfelszereltség

○ = Opcionális

– = Nem elérhető

TOYOTA PROFESSIONAL. AZ ÖN ÜZLETI PARTNERE.

A Toyota jól tudja, hogy az üzlet soha nem egyszerűen egy üzleti vállalkozás, ezért kínálunk megbízható haszongépjármű választékot.

Válassza az új Proace City Electric, a kompakt Proace City, a Proace vagy esetleg a legendás Hilux modellt, és cége biztos kezekben lesz. Toyota Professional márkakereskedőink együttműködnek Önnel. Jól képzett szerelőkkel és teljes körű szerviz szolgáltatásokkal a Toyota Professional biztosítja a nyugodt hátteret mindennapjaihoz.



Toyota
Professional



HÁZTÓL HÁZIG SZERVIZSZOLGÁLTATÁS

Amennyibe Toyota modellje javításra szorul, elmegyünk érte, majd vissza is visszük Önnel, hogy teljes mértékben vállalkozására koncentrálhasson – ilyen egyszerű!



MEGHOSSZABBÍTOTT NYITVATARTÁS

Akkor törődünk autójával, amikor Önnel éppen nincs szüksége rá vállalkozásához, köszönhetően a meghosszabbított nyitvatartásnak.



GYORSSZERVIZ BIZTOSÍTÁSA BIZONYOS ESETEKBEN

Vannak dolgok, amik nem várhatnak, éppen ezért hoztunk létre egy gyors szerviz központot a sürgős javítások elvégzésére. Ennél nem is lehetne gyorsabb.



EXPRESSZ SZERVIZ

Az idő pénz, így garantáljuk Önnel, hogy az előre beütemezett javításokat és karbantartásokat legfeljebb 60 perc alatt elvégezzük, köszönhetően annak, hogy egyszerre két szakember is az Ön autóján dolgozik.



ORSZÁGÚTI ASSZISZTENS SZOLGÁLTATÁS

Nyugalmat ad, amikor azt érezzük, hogy sosem vagyunk egyedül: országúti asszisztens szolgáltatásunk mobil szervizeket és helyszíni javítást is kínál, hogy minél hamarabb visszatérhessen a munkájához.



CSEREAUTÓ

Szüksége van egy áruszállítóra, amíg saját járműve velünk van? Csereautó flottánk rendelkezésére áll, hogy egy pillanatra se kelljen megállnia.

TOYOTA PROFESSIONAL. AZ ÖN ÜZLETI PARTNERE.

A Toyota jól tudja, hogy az üzlet soha nem egyszerűen egy zleti vállalkozás, ezért kínálunk megbízható haszongépjármű választékot. Válassza az új, kompakt PROACE CITY-t vagy a Proace-t esetleg a legendás Hilux-ot és cége biztos kezekben lesz. Toyota Professional márkakereskedőink együttműködnek Önnel. Jól képzett szerelőkkel és teljes körű szerviz szolgáltatásokkal a Toyota Professional biztosítja a nyugodt hátteret mindennapjaihoz.

Üdvözöljük a Toyota BusinessPlus programban, mely elkötelezett partnere a sikerének és igyekszik megfelelni az elvárásainak. Gazdag örökségünk és a haszongépjárművek gyártásában hosszú időn át gyűjtött tapasztalatunk a garancia arra, hogy az új PROACE CITY hatékony társa lesz az üzletben. Hogy megtalálja a megfelelő Toyota haszongépjárművet, márkakereskedéseinkben nagy szakértelemmel bíró munkatársaink olyan személyre szóló szolgáltatással állnak a rendelkezésére, amely tökéletes megelégedésére szolgál.

A PROACE CITY KÖLTSÉGCSÖKKENTŐ ELŐNYEI:

- Kedvező maradványérték
- Kategóriájában élen járó CO₂-kibocsátása
- Kimagasló üzemanyag-takarékosság

A TOYOTA PROFESSIONAL AJÁNLATAI:

- Széles körű megoldások minden üzleti igény kielégítésére
- Minőség mindenek felett
- Globális hírnév a minőségben és megbízhatóságban
- Személyre szabott ajánlat és szolgáltatás
- Hosszútávú üzleti kapcsolat
- Elkötelezettség a technológia és a környezetvédelmi innovációk területén



Toyota
Professional











Toyota
Professional

PROACE CITY ELEKTROMOS.
SOKOLDALÚ KISFURGON.
MÁR ELEKTROMOS MEGHAJTÁSSAL IS.

www.toyota.hu

Legjobb tudomásunk szerint a kiadványban szereplő adatok a nyomdába adás pillanatában megfelelnek a valóságnak. A kiadványban megjelenő információk tájékoztató jellegűek, azok nem értendők eladási ajánlatnak, és nem kötelező érvényűek a Toyota márkakereskedések és szervizek számára. Az autó karosszériájának színe a valóságban kis mértékben eltérhet a kiadvány fotóin látható színektől. A fotókon megjelenő felszereltségek nem minden országban rendelhetőek, ezért a pontos felszereltségről érdeklődjön a helyi Toyota márkakereskedésben. A Toyota Central Europe – Hungary Kft. a prospektusban közölt adatok és részletek előzetes bejelentés nélküli megváltoztatásának jogát fenntartja. © 2021. NV Toyota Motor Europe (TME). A kiadvány sem egészében, sem részleteiben nem jeleníthető meg újra a Toyota Motor Europe előzetes írásos engedélye nélkül.